



Consiliul Municipal Chișinău
Direcția Generală Asistență Medicală și Socială



Spitalul Clinic
Municipal De Copii
Valentin Ignatenco

ACTIVITATEA

IMSP SPITALUL CLINIC MUNICIPAL

DE COPII „Valentin Ignatenco”

pentru anul 2024

Alexandru HOLOSTENCO,
Director



Consiliul Municipal Chișinău
Direcția Generală Asistență Medicală și Socială

ACTIVITATEA MEDICALĂ



Spitalul Clinic
Municipal De Copii
Valentin Ignatenco



ABORDĂM
COMPLEX,
TRATĂM CU
SUCCES!

Mun. Chișinău, MD 2019 Str. Grenoble 149
022 20-88-90 | 067 733 861
vignatenco@ms.md | www.ignatenco.md





Consiliul Municipal Chișinău
Direcția Generală Asistență Medicală și Socială

Indicatorii de utilizare a serviciilor medicale anul 2024



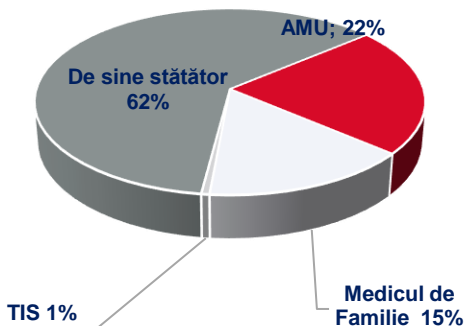
	Denumirea indicatorului	Anul 2024
1	Număr pacienți externați – total, inclusiv:	15 212
	profil pediatic	6 299
	profil chirurgie	7 850
	chirurgie de zi	1 063
2	Durata medie de spitalizare pe spital, inclusiv:	6,4
	profil terapie	7,1
	profil chirurgie	5,6
3	Utilizarea patului, inclusiv	337,3
	profil terapie	341,6
	profil chirurgie	314,4
4	Rulajul patului, inclusiv	52,5
	profil terapie	45,5
	profil chirurgie	54,8
5	Proporția pacienților internați din totalul pacienților prezentați la DMU	28,4%
6	Proporția urgențelor din totalul pacienților internați	80,9%
7	Indicele de complexitate al cazurilor pe spital (program general/chirurgie de zi)	0,9640 / 1,1102
8	Procentul pacienților cu intervenții chirurgicale din totalul pacienților externați din secțiile chirurgicale	59,0%



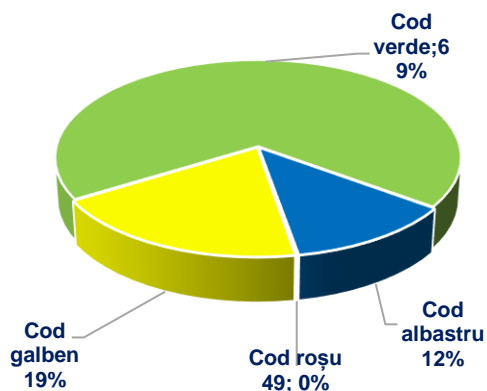
ACTIVITATEA DEPARTAMENTULUI PRIMIRE URGENȚE



Structura adresărilor de urgență după tipul de acces



Structura adresărilor de urgență după codul de urgență

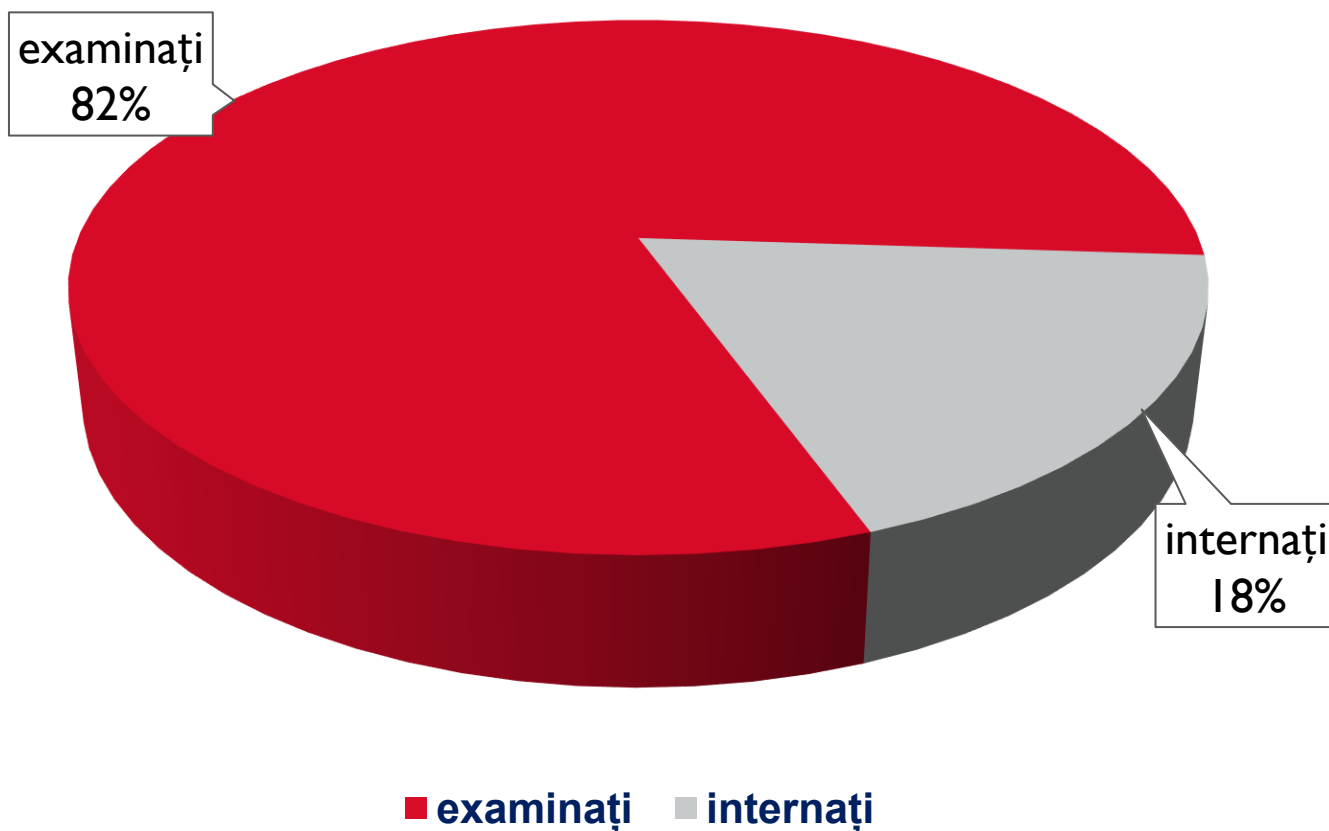


Trimis de:	Adresări total	Activitate UPU anul 2024						Internări programate	Total internări staționar
		Adresări urgente	Din ei internați		Asistați în UPU		Decese		
	Nr. absolut	Nr. absolut	Nr. absolut	%	Nr. absolut	%	Nr. absolut	Nr. absolut	Nr. absolut
AMU	13 780	13 780	4 522	32,8%	9 258	67,2	2		4 522
Medic de familie	5 322	2 420	1 568	19,1%	852	16,0		2 902	4 470
Transferati din alte staționare	128	128	114	35,8%	14	10,9			114
De sine stătător	34 411	34 411	6 120	18,4%	27 050	78,6			6 120
Total anul 2024	53 641	50 739	12 324	23,0%	38 415	77,6%	2	2 902	15 226
Total anul 2023	48 931	45 595	11 300	23,0%	34 295	70,0%	3	3 336	14 636
Devieri 2024/2023	+5 250	+5 144	+1 024	0%	+4 120	+7,1%	-1	-434	+590



Consiliul Municipal Chișinău
Direcția Generală Asistență Medicală și Socială

Acordarea asistenței medicale pacienților din categoria „refugiați” anul 2024




**Total
adresări
1170**



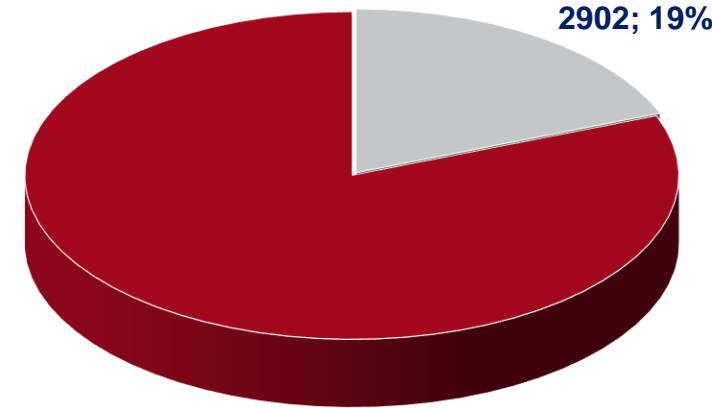
NUMĂRUL ȘI STRUCTURA INTERNĂRILOR



Structura internărilor după modul de internare pentru anul 2024

Perioada de evaluare	Pacienți internați
a. 2023	14 636
a. 2024	15 226
	+590 cazuri (+4,0%)

12.310; 81%



■ Planice ■ Urgente



ACTIVITATEA PROFILULUI PEDIATRIC



Secția	Numărul de paturi (cifre abs.)		Durata medie de utilizare a patului (zile)		Durata medie de spitalizare (zile)		Rulajul patului (indice)	
	2024	2023	2024	2023	2024	2023	2024	2023
Pediatrie	23	23	410,4	273,5	7,1	9,0	56,9	28,6
Profil pediatric	23	23	410,4	273,48	7,1	9,0	56,9	28,6
Gastrologie	18	18	271,6	365,7	6,4	7,2	40,8	51,2
Cardiologie	14	14	314,4	270,4	7,1	6,4	41,1	41,6
Pneumologie	21	21	414,3	318,6	7,8	8,2	47,7	35,4
Alergologie	4	4	248,0	390,3	6,3	4,8	32,0	74,0
Nefrologie	28	28	336,8	312,5	7,0	6,6	46,6	46,0
Neurologie	22	22	313,2	269,5	7,1	6,6	41,3	37,4
Profil terapeutic	131	131	341,6	302,2	7,1	7,1	45,5	42,6



ACTIVITATEA PROFILULUI CHIRURGICAL



Secția	Numărul de paturi (cifre abs.)		Durata medie de utilizare a patului (zile)		Durata medie de spitalizare (zile)		Rulajul patului (indice)	
	2024	2023	2024	2023	2024	2023	2024	2023
Chirurgie generală/ post aseptice	22	22	288,3	302,4	6,1	6,0	47,2	49,6
Chirurgie generală/ post septic	18	18	374,4	342,6	6,0	5,6	62,7	56,1
Traume asociate	21	21	208,1	207,0	6,7	6,4	31,2	32,3
Ortopedie 1	3	3	665,7	648,3	5,5	5,7	121,0	114,7
Traumatologie	21	21	287,7	217,7	7,3	7,0	40,0	31,2
Ortopedie 2	4	4	379,8	688,3	5,0	5,8	77,3	116,5
Neurochirurgie	15	15	490,5	333,5	4,9	3,7	95,6	86,3
Urologie	20	20	254,6	239,1	6,5	6,4	37,9	36,3
ORL	30	30	276,8	251,9	4,1	3,5	68,3	72,2
Microchirurgie	5	5	446,0	435,6	14,0	11,3	28,6	34,6
Profil chirurgical	159	159	314,4	289,0	5,6	5,2	54,8	54,1



Consiliul Municipal Chișinău
Direcția Generală Asistență Medicală și Socială

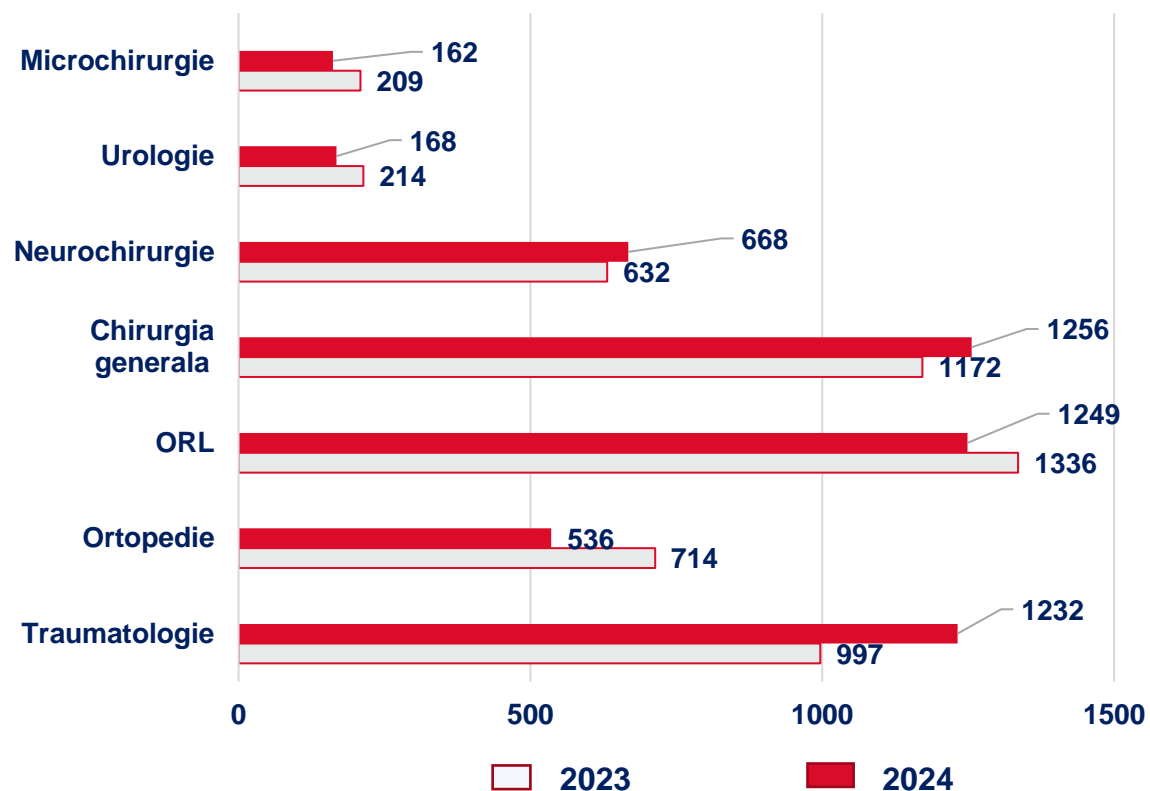
ACTIVITATEA CHIRURGICALĂ anul 2023-2024



Profil	2024 (%)	2023 (%)
Chirurgie	55,9	52,7
Urologie	21,6	28,8
Traumatologie	80,9	73,2
Ortopedie	87,5	80,6
ORL	61,1	61,5
Neurochirurgia	44,5	47,0
Microchirurgia	100	100

BOLNAVI OPERAȚI: a.2023 – 5234; a. 2024 - **5259**

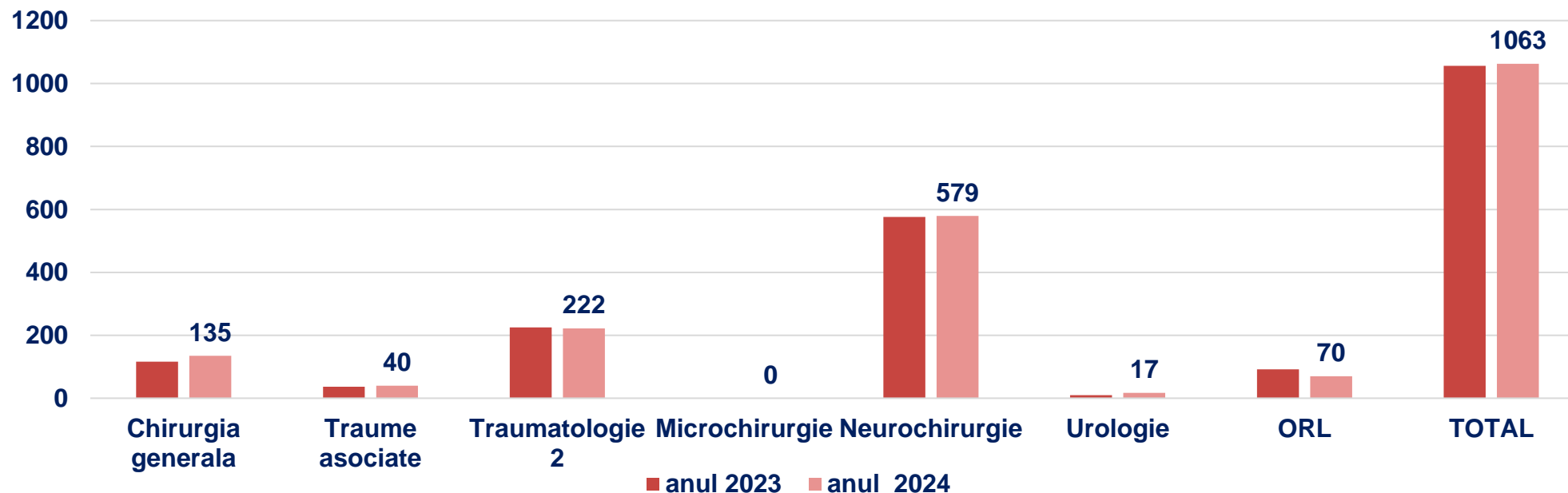
Număr intervenții chirurgicale realizate:
anul 2023 – 5267 anul 2024 - 5271





Consiliul Municipal Chișinău
Direcția Generală Asistență Medicală și Socială

Numărul de intervenții prin programul chirurgie de zi efectuate pe parcursul anilor 2023-2024



	a. 2024	a.2023	
Numărul de intervenții în cadrul programului Chirurgia de o zi	1 063	1056	+ 7 cazuri
Pondera cazurilor de chirurgie de o zi în numărul total de intervenții	20,2%	20,0%	- 0,9%
ICM realizat pentru cazurile validate	1. 1102	1.1101	+0,01



INDICATORI DE CALITATE



	Denumirea indicatorului	2023	2024
1	Letalitatea generală–total pe spital:	0,01	0,01
2	Persoane decedate	3	2
3	Infecții nosocomiale	32	49
4	Reclamații total, inclusiv cu aplicarea măsurilor	3	5
5	Reacții adverse la medicamente	14	11



Consiliul Municipal Chișinău
Direcția Generală Asistență Medicală și Socială



Spitalul Clinic
Municipal De Copii
Valentin Ignatenco

RESURSE UMANE





Completarea statelor de personal cu persoane fizice



Categoriile de personal	la 31.12.2023				la 31.12.2024			
	funcții aprobate	funcții ocupate	nr. persoane fizice*	Rata de ocupare a statelor de personal, %	funcții aprobate	funcții ocupate	nr. persoane fizice*	Rata de ocupare a statelor de personal, %
Medici	179,00	166,5	128	93%	176,50	167,50	127	95%
Asistenți medicali, tehnicieni și asimilați din domeniul sănătății	275,75	251,5	184	91%	276,75	254,75	183	92%
Personal auxiliar sanitar	173,25	168,25	139	97%	173,25	167,25	138	96%
Personal administrativ-gospodăresc	84,75	80,0	69	94%	85,50	77,25	64	90%
Total	712,75	669,75	520	94%	712,00	666,75	512	94%


*fără cumularzi externi



Structura personalului după vârstă



Vârsta	Medici	Asistenți medicali, tehnicieni, etc.	Personal auxiliar sanitar	Personal administrativ-gospodăresc	Total	
					Nr. persoane fizice*	Cota, %
21-35 ani	43	58	7	16	124	22,38%
36-45 ani	36	33	16	14	99	17,87%
46-55 ani	30	54	44	11	139	25,09%
56- 60 ani	13	36	39	10	98	17,68%
61-70 ani	27	11	31	16	85	15,34%
peste 70 ani	6	1	1	1	9	1,62%
Total	155	193	138	68	554	100%



*inclusiv cumularzi externi



Calificarea personalului medical



Categoria de calificare	Medici / Alt personal				Asistenți medicali, tehnicieni și asimilați din domeniul sănătății			
	31.12.2023		31.12.2024		31.12.2023		31.12.2024	
	total	%	total	%	total	%	total	%
Superioară	76	59,8	78	60,9	121	67,2	126	69,6
Prima	22	17,3	22	17,2	17	9,4	16	8,8
Doua	19	14,9	21	16,4	29	16,1	26	14,4
Total cu grad de calificare	117	92,1	121	94,5	167	92,8	168	92,8
Doctor în științe medicale	5	3,9	6	4,7	x	x	x	x
Doctor habilitat	1		1					
Master în Managementul Sănătății Publice	6		6					
Master în științe economice	2	4,7	2	4,7	x	x	x	x
Master în psihologie	1		1					
Total fără grad de calificare, (tineri specialiști, concediu de îngrijirea copilului)	10	7,9	7	5,5	13	7,2	13	7,2



Consiliul Municipal Chișinău
Direcția Generală Asistență Medicală și Socială

Instruirea profesională



Medici	01.01-31.12.2023	01.01-31.12.2024
USMF „N.Testemițanu”, Facultatea de Educație Medicală Continuă	26	30
Conferințe, congrese	54	31
Conferințe în instituție conform planului	109	89
Conferințe internaționale	4 (România, Rusia)	27 (România, Belgia, Ungaria, Ucraina)

Asistenți medicali, tehnicieni și asimilați din domeniul sănătății	01.01-31.12.2023	01.01-31.12.2024
Centrul de Educație Medicală Continuă a personalului medical cu studii medii	29	46
Conferințe în instituție conform planului 209 persoane 4 Cursuri de instruire 26 a/m, congresul Nurselor 6 a/m, Conferința științifico-practică 30 ani de activitate Asociației Nurselor 4 a/m Conferințe internaționale	204/380	209 3 (România)



Mișcarea personalului



Categoriile de personal	01.01-31.12.2023							01.01-31.12.2024						
	Angajați			Demisionați			Total	Angajați			Demisionați			Total
	bază	cumul	Total	bază	cumul	Total		bază	cumul	Total	bază	cumul	Total	
Medici	10	14	24	11	6	17	155	3	8	11	4	7	11	155
Asistenți medicali, tehnicieni și asimilați din domeniul sănătății	16	6	22	15	3	18	195	16	3	19	17	4	21	193
Personal auxiliar sanitar	13	1	14	14	1	15	139	7	-	7	8	-	8	138
Personal administrativ-gospodăresc	7	3	10	6	2	8	74	8	2	10	13	3	16	68
Total	46	24	70	46	12	58	563	34	13	47	42	14	56	554



Indicatori de calitate resurse umane



Nr. d/o	Indicator	Formula de calculul al indicatorului	Interval optim / Nivel recomandat	Nivel realizat de instituție
1.	Rata personalului medical instruit din contul bugetului instituției	Numărul de personal medical (medici și personal medical cu studii medii) instruiți în anul de raportare din contul bugetului instituției X 100 / Numărul total de personal medical (medici și personal medical cu studii medii) angajați, planificați pentru instruire în anul de raportare	96-100%	100%
2.	Rata de rotație a angajaților	Numărul total de angajați care au plecat / [(Numărul total de angajați la începutul perioadei de gestiune + Numărul total de angajați la sfârșitul perioadei de gestiune) / 2] x 100	x	0,4%
3.	Rata de retenție a personalului	[(Numărul total de angajați - Numărul total de angajați care au plecat) / Numărul total de angajați] x 100	x	89,9%




Consiliul Municipal Chișinău
Direcția Generală Asistență Medicală și Socială



Spitalul Clinic
Municipal De Copii
Valentin Ignatenco

Activitatea economico-financiară




GESTIONAREA BUGETULUI



**Venituri înregistrate, total
176 792,2 mii lei**



**Cheltuielie efective*, total
176 708,9 mii lei**



****inclusiv amortizarea – 8 078,6 mii lei***



Structura surselor de venit pentru a.a.2023-2024

Tipuri de venit	Anul 2023		Anul 2024		Abaterea 2024 comparativ cu 2023	
	mii lei	Pondere, %	mii lei	Pondere, %	mii lei	%
Mijloace financiare alocate de CNAM	145 380,3	92,6%	173 166,9	98,0%	+27 786,6	+19,1%
Servicii medicale prestate contra plată	250,5	0,2%	514,3	0,3%	+263,8	s-a majorat de 2 ori
Alocații Fondator	246,0	0,1%	2 522,0	1,4%	+2 276,0	s-a majorat de 10 ori
Alte venituri din activitatea operațională	11 057,1	7,1%	589,0	0,3%	-10 468,1	-94,6%
TOTAL	156 933,9	100%	176 792,2	100%	+19 858,3	+12,6%



Consiliul Municipal Chișinău

Direcția Generală Asistență Medicală și Socială

CONTRACT

de prestare a serviciilor medicale pentru anul 2024



- Suma contractuală inițială – **160 013 362,80 lei**
- Suma contractuală modificată – **173 166 927,98 lei**

+ 13 153 565,18 lei



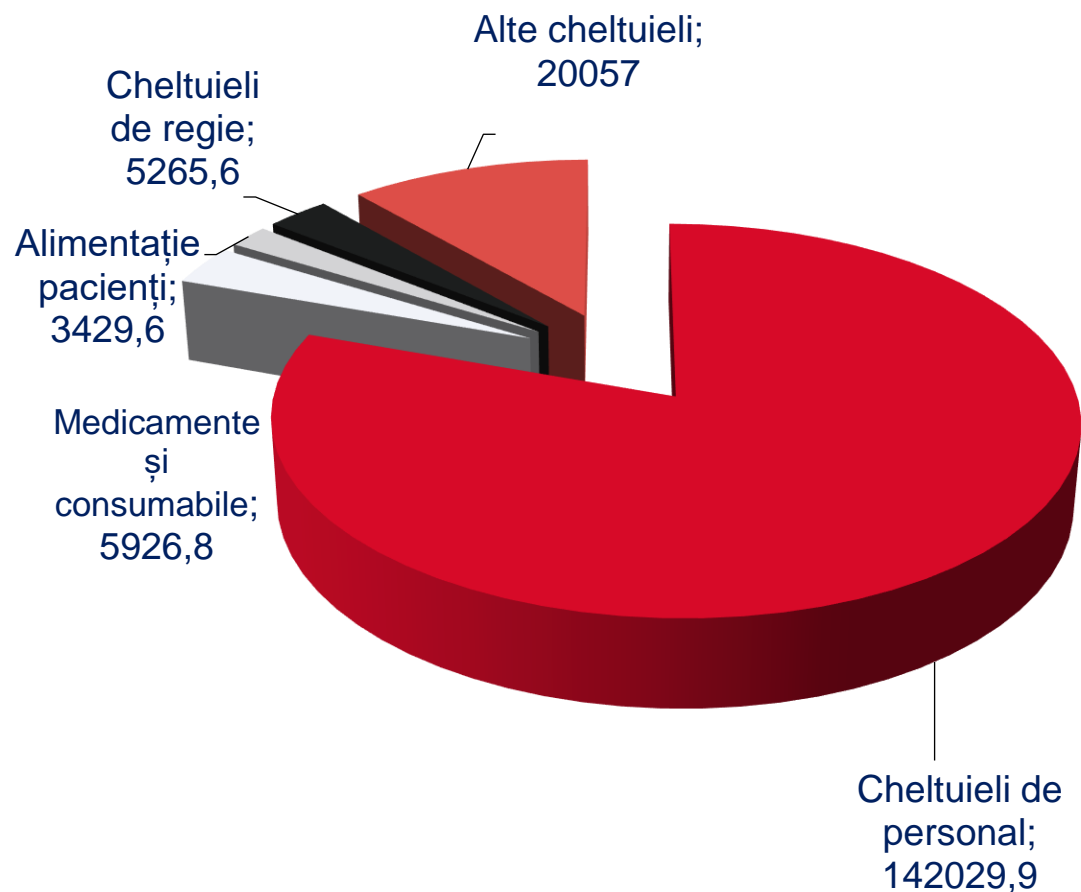
Executarea Contractului de acordare a asistenței medicale în cadrul AOAM



Denumirea programului	Contract anul 2024			Executare contractului pentru anul 2024			
	nr. CT	ICM	Suma, lei	nr. CT	ICM realizat	Suma, lei	%
Program general	13 811	0.9640	134 455 799,39	13 811	0.9640	134 455 799,39	100%
Chirurgie de zi	1 042	1.1102	11 683 126,11	1 042	1.1102	11 683 126,11	100%
UPU	x		21 608 821,00	x		21 608 821,00	100%
Salarizare medici rezidenți	x		3 309 548,68	x		3 309 548,68	100%
Refugiați:							
<i>inclusiv</i>							
Program general	220	0.8631	1 917 557,72	220	0.8631	1 917 557,72	100%
Chirurgie de zi	17	1.1189	192 095,08	17	1.1189	192 095,08	100%
TOTAL SCMC V.Ignatenco	15 090		173 166 927,98	15 090		173 166 927,98	100%



Structura cheltuielilor pentru anul 2024, mii lei



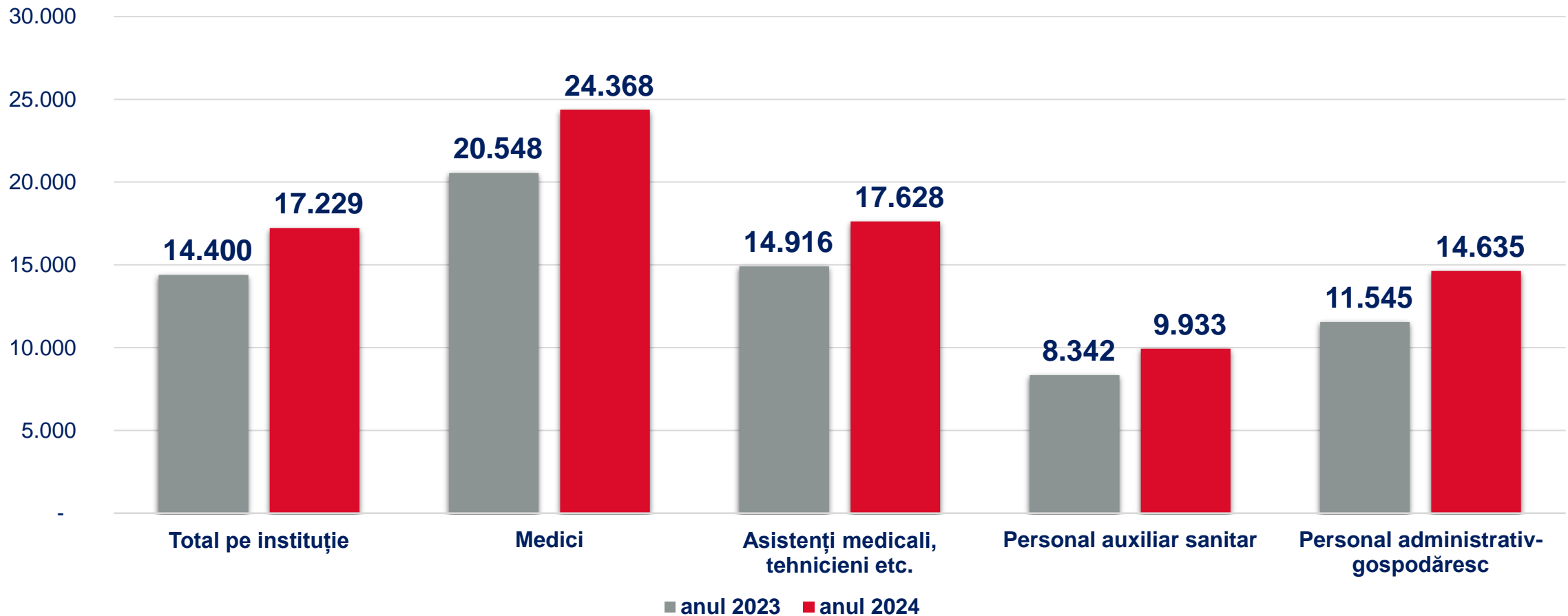
- Cheltuieli de personal – 80,4%
- Alte cheltuieli – 11,3%
- Medicamente și consumabile medicale – 3,4%
- Cheltuieli de regie – 3,0%
- Alimentare pacienți – 1,9%



Consiliul Municipal Chișinău

Direcția Generală Asistență Medicală și Socială

Salariul mediu lunar per persoană fizică, lei

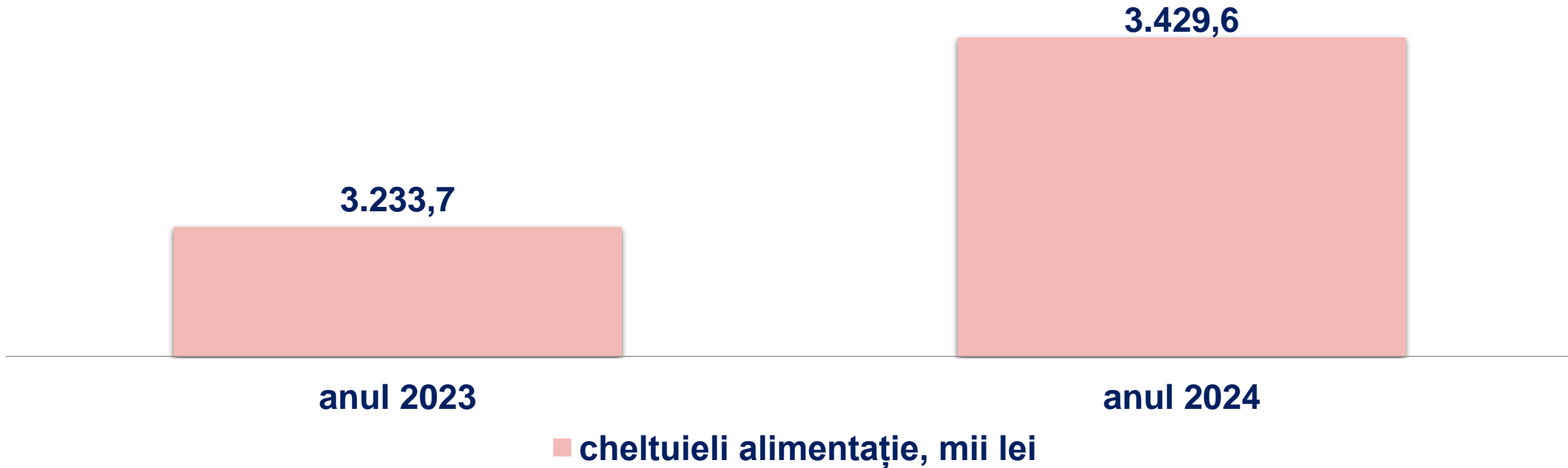


Quantumul salariului mediu lunar pe economie

în anul 2024 - 13 700 lei



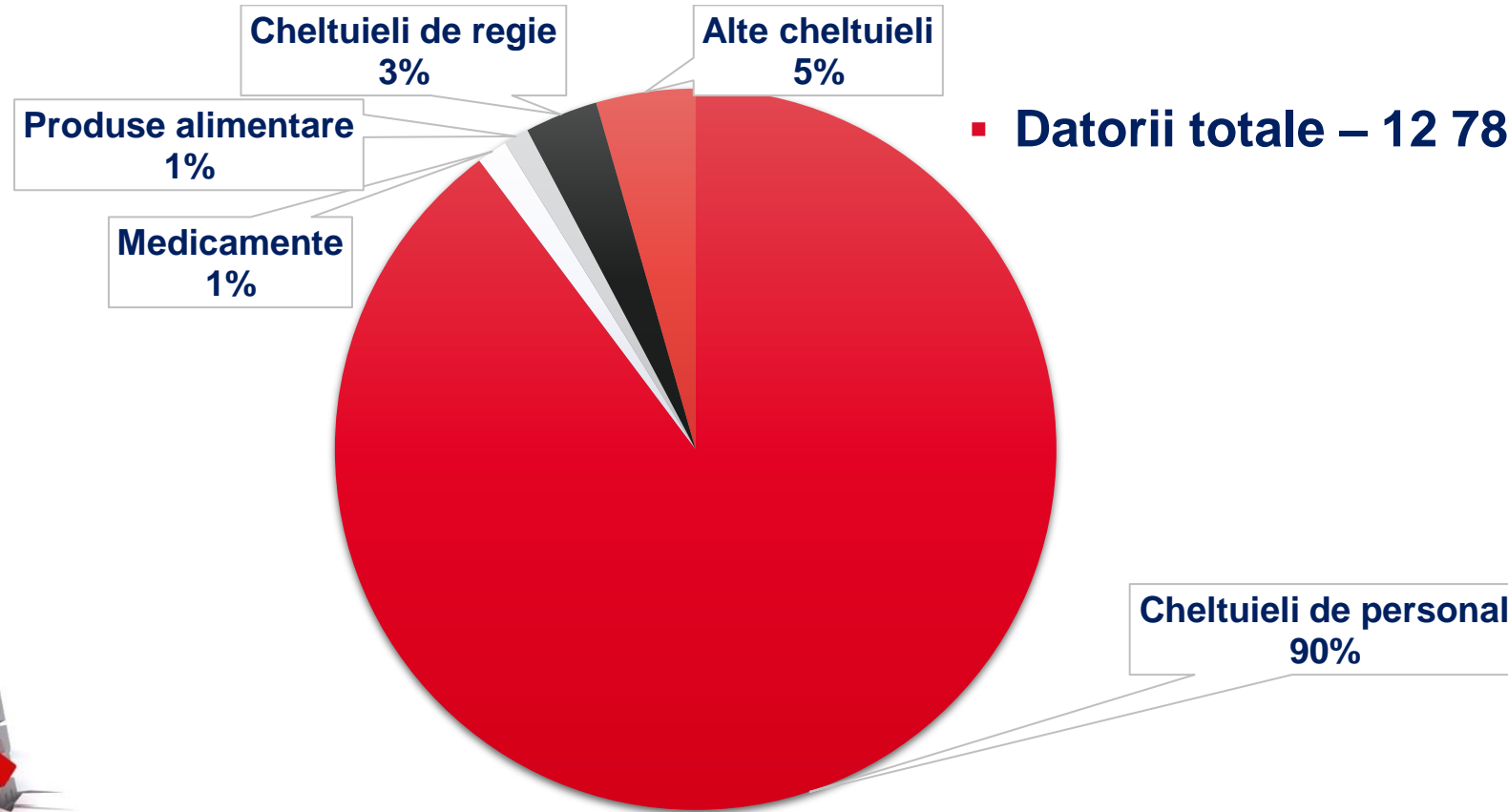
Dinamica cheltuielilor pentru alimentarea pacienților, aa.2023-2024



	2023	2024
Cheltuieli de alimentație la 1 bolnav externat, lei	220,5	225,4
Cheltuieli de alimentație la 1 zi/pat, lei	37,8	35,0



Datoriile creditoare la 31.12.2024





INVESTIȚII



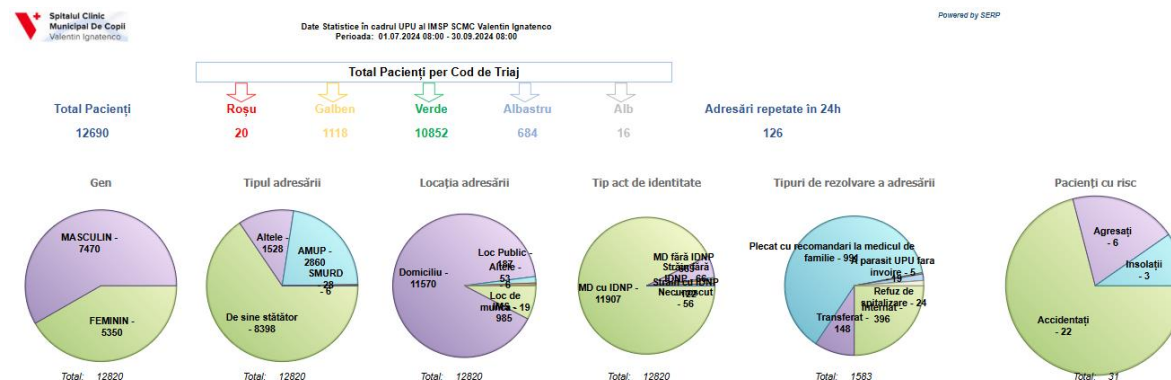
➤ Reparația capitală:

- *Reabilitare medicală și medicină fizică;*
- *Imagistica și diagnostica funcțională (et.2);*
- *Sala de conferințe.*

➤ Dotare cu dispozitive medicale.

➤ Dezvoltarea sistemului informațional (modulul UPU).

➤ Elaborarea conceptului nou a paginii web a instituției.





Consiliul Municipal Chișinău
Direcția Generală Asistență Medicală și Socială

PRIORITĂȚI



- **Reparația capitală:**
 - *Neurochirurgie și traume asociate,*
 - *Bloc de operații,*
 - *Anesteziologie,*
 - *Laboratorul bacteriologic,*
 - *Holul instituției.*
- **Lucrări de montare a iluminatului stradal;**
- **Lucrări de reparație a pavajului și a căilor de acces pe teritoriul spitalului;**
- **Dezvoltarea managementului informațional integrat.**



Consiliul Municipal Chișinău
Direcția Generală Asistență Medicală și Socială



Spitalul Clinic
Municipal De Copii
Valentin Ignatenco

Mulțumesc pentru atenție!

Tel: +373 208 850

Fax: +373 725 766

Email: vignatenco@ms.md